



# DARK PAPER<sup>®</sup>

## PAPEL TRANSFER PARA IMPRESSÃO COM TINTA SOLVENTE E TERMOTRANSFERÊNCIA

### 1º PASSO




Crie sua arte no CorelDRAW, Photoshop ou Illustrator.

### 2º PASSO



Impressão em ploter solvente/eco-solvente no modo espelhado.

### 3º PASSO



Recortar o transfer individualmente com tesoura ou estilete.

### 4º PASSO




Posicione o transfer sobre a camisa no local a ser aplicado.

### 5º PASSO




Estampagem 190° a 200°C tempo de 8 a 12 segundos. Pressão forte de 80 a 100 libras.

### 6º PASSO



Retirar o papel a frio ou quente.

### 7º PASSO



Camisa pronta.

## CARACTERÍSTICAS DO PRODUTO

- Papel transfer para impressão em ploter solvente / eco-solvente.
- Transferência sobre qualquer tecidos brancos ou de cores claras.
- Deixa um toque suave na estampa com qualidade fotográfica.
- Ótima resistência a lavabilidade.
- Aplicação com 190° a 200°C de 8 a 12 segundos em pressão média de 80 a 100 libras.
- Disponível em bobinas com 66cm x 50m | 50cm x 20m.

**OBS.:** Antes de iniciar a produção certificar que o transfer está com boa aderência, pois a aplicação varia de acordo com o tecido utilizado.